




Rangliste  
10. Holtkämper Jahresabschlusschießen

Nachname	Vorname	Klasse	Distanz	Passen						Vor- mitta g	Passen						Nach- mittag	Ge- samt	Rang	Speed	
				1	2	3	4	5	6		7	8	9	10	11	12					
Tönnissen	Eileen	J	80	4	2	4	6	3	9	28	11	6	9	5	5	16	52	80	1		
Nachname	Vorname	Klasse	Distanz	Passen						Vor- mitta g	Passen						Nach- mittag	Ge- samt	Rang	Speed	
				1	2	3	4	5	6		7	8	9	10	11	12					
Kuhn	Silke	D	80	 23	16	19	 17	18	14	107	1	7	12	15	18	13	66	173		1	7
Bärwald-Klein	Sonja	D	80	11	11	16	12	12	17	79	12	6	6	9	3	13	49	128	2	4	
Röhricht	Birgit	D	80	12	10	8	14	5	19	68	3	4	12	5	17	15	56	124	3		
Buxot	Elli	D	80	8	5	10	5	11	7	46	3	9	9	15	7	7	50	96	4	5	
Guttmann	Sarah	D	80	4	1	6	0	0	6	17	1	3	3	2	5	9	23	40	5		
Tönnissen	Andrea	D	80	3	4	0	0	0	4	11	1	0	0	0	5	3	9	20	6		



direkter Clouttreffer



höchste Passen






höchstes Tagesergebnis

Rangliste  
10. Holtkämper Jahresabschlusschießen

Nachname	Vorname	Klasse	Distanz	Passen						Vor- mitta g	Passen						Nach- mittag	Ge- samt	Rang	Speed
				1	2	3	4	5	6		7	8	9	10	11	12				
Deutmann	Ute	D	120	11	13	19	19	11	5	78	12	13	13	12	12	13	75	153	1	2
Hofmann	Heike	D	120	13	10	4	10	11	14	62	1	11	16	10	9	2	49	111	2	
Kleiner	Melanie	D	120	6	8	12	7	6	16	55	15	4	11	10	8	6	54	109	3	
Grob	Rebekka	D	120	8	20	3	8	9	7	55	4	13	8	6	7	9	47	102	4	
Barkhausen	Franziska	D	120	11	8	10	12	7	6	54	6	10	2	9	10	4	41	95	5	4
Beuchel	Corinna	D	120	13	11	7	6	13	6	56	0	13	6	2	7	7	35	91	6	
Hofmann	Leonie	D	120	20	5	2	15	9	9	60	7	7	6	1	0	10	31	91	6	
Just	Diana	D	120	0	1	0	2	4	10	17	14	0	0	0	0	12	26	43	8	

Nachname	Vorname	Klasse	Distanz	Passen						Vor- mitta g	Passen						Nach- mittag	Ge- samt	Rang	Speed
				1	2	3	4	5	6		7	8	9	10	11	12				
Scherzog	Maria	D	165	0	0	0	1	1	6	8	4	2	6	8	0	0	20	28	1	

 direkter Clouttreffer
  höchste Passen
  höchstes Tagesergebnis

Rangliste  
10. Holtkämper Jahresabschlusschießen

Nachname	Vorname	Klasse	Distanz	Passen						Vormittag	Passen						Nachmittag	Gesamt	Rang	Speed
				1	2	3	4	5	6		7	8	9	10	11	12				
Landwehr	Meik	H	120	16	14	12	18	13	16	89	16	5	15	12	19	15	82	171	1	3
Bramsemann	Udo	H	120	7	5	6	10	12	17	57	11	12	13	10	16	13	75	132	2	5
Tönnissen	Dirk	H	120	7	6	5	8	6	4	36	23	14	6	10	22	15	90	126	3	5
Sproß	Jens	H	120	8	15	4	8	15	9	59	12	3	14	7	6	13	55	114	4	3
Opitz	Friedhelm	H	120	7	17	11	6	3	7	51	2	11	15	6	15	8	57	108	5	
Wanoschek	Florian	H	120	8	11	8	10	8	9	54	5	16	6	6	8	10	51	105	6	5
Hofmann	Florian	H	120	5	9	6	3	22	9	54	11	6	14	8	6	3	48	102	7	
Barkhausen	August	H	120	9	2	15	7	11	9	53	5	8	9	6	9	10	47	100	9	
Bentfeld	Heinrich	H	120	7	5	12	12	3	6	45	2	5	4	11	6	13	41	86	10	4
Wilkenhöner	Wolfgang	H	120	4	5	17	2	1	13	42	5	7	2	5	7	13	39	81	11	4
Silvers	Kai	H	120	9	4	12	10	2	14	51	9	1	6	0	3	8	27	78	12	15
Buxot	Volker	H	120	7	1	10	11	7	4	40	6	8	1	11	0	9	35	75	13	6
Berpohl-Graf	Michael	H	120	0	0	0	0	10	6	16	0	9	10	9	7	13	48	64	14	10
Deutmann	Heiner	H	120	1	5	9	1	3	5	24	0	1	6	6	10	8	31	55	15	



direkter Clouttreffer



höchste Passen



höchstes Tagesergebnis

Rangliste  
10. Holtkämper Jahresabschlusschießen

Nachname	Vorname	Klasse	Distanz	Passen						Vor- mitta g	Passen						Nach- mittag	Ge- samt	Rang	Speed
				1	2	3	4	5	6		7	8	9	10	11	12				
Pepping	Michael	H	165	17	14	13	9	14	8	75	7	5	10	10	4	3	39	114	1	3
Hofmann	Jürgen	H	165	13	9	5	11	4	15	57	9	6	4	9	12	8	48	105	2	
Rennemann	Peter	H	165	9	3	0	12	4	9	37	5	3	0	5	10	1	24	61	3	2
Just	Phillip	H	165	13	7	4	4	0	4	32	2	0	5	3	5	5	20	52	4	
Kuhn	Marcus	H	165	0	1	7	4	6	2	20	0	0	11	4	7	2	24	44	5	3
Halama	Hubert	H	165	1	5	5	9	9	0	29	0	3	4	1	2	1	11	40	6	3
Gernig	Harald	H	165	10	0	5	1	5	3	24	0	1	3	1	4	2	11	35	7	